

Dokumentin sisältö

OSA I VÄESTÖN HYVINVOINNIN TILA VUONNA 2021

-1 Indikaattorien ja muun tiedon osoittama hyvinvointi
-2 Painopisteiden, tavoitteiden ja toimenpiteiden arviointi
-3 Johtopäätökset ja toimenpide-ehdotukset

OSA II HYVINVOINTISUUNNITELMA VUODELLE 2021

-4 Kuntastrategian painopisteet ja linjaukset
-5 Hyvinvoinnin edistämisen erillisohjelmat ja -suunnitelmat
-6 Hyvinvointisuunnitelma

OSA III VALTUUSTOKÄSITTELY

-7 Suunnitelman laatijat
-8 Suunnitelman hyväksyminen

OSA I VÄESTÖN HYVINVOINNIN TILA VUONNA 2021

Puumalan väestöllinen huoltosuhde on heikentynyt nopeasti, noin 5 prosenttiyksikköä vuodessa. Vuonna 2020 huoltosuhteen kasvu kuitenkin hieman hidastui. Demografinen huoltosuhde ilmaisee, kuinka monta alle 15-vuotiasta ja 65-vuotta täyttänyttä on sataa 15 - 64-vuotiasta (työikäistä) kohti. Huoltosuhteen heikentyminen johtuu siten pääosin väestön ikääntymisestä.

Vieraskielisten osuus on vakiintunut tasolle, joka on noin 20 henkeä / 1 000 henkilöä kohden.

Lapsiperheiden suhteellinen osuus on pysynyt hyvin pienenä ja on verrokkijoukon pienin. Noin joka viides puumalalainen perhe on lapsiperhe. Positiivista kehitystä on tapahtunut väestön koulutustasossa, joka on kasvanut viime vuodet erittäin hyvin. Vuonna 2020 muuttoliike kääntyi positiiviseksi.

Tulotaso on kuntalaisilla kehittynyt positiivisesti ja työllisyys on parantunut. Lasten pienituloisuusaste on Puumalassa verrokkikuntien pienin ja hieman laskenut parin edeltävän vuoden tasosta. Lasten pienituloisuusaste kertoo pienituloisiin kotitalouksiin kuuluvien alle 18-vuotiaitten henkilöiden osuuden prosentteina kaikista alueella asuvista alle 18-vuotiaista henkilöistä. Pienituloisuuden rajana käytetään 60 % suomalaisten kotitalouksien käytettävissä olevan ekvivalentin rahatulon (uudistetulla OECD-skaalalla laskien) mediaanista kunakin vuonna. Myös toimeentulotukea saaneiden lapsiperheiden osuus kaikista lapsiperheistä on pienentynyt, kun taas toimeentulotuen käyttö muissa väestöryhmissä on pikemminkin lisääntynyt. Toki tässä yhteydessä on huomioitava, että pienessä väestöpohjassa pienetkin muutokset näkyvät herkästi.

Vaikeasti työllistyvien osuus on hieman parantunut edeltäviin vuosiin nähden ja on nyt vertailukuntien pienin. Pitkäaikaistyöttömien osuus työttömistä on kuitenkin noin kolmannes, mikä on verrokkikuntiin nähden korkealla tasolla. Pitkäaikaistyöttömien tilanteeseen voidaan vaikuttaa kunnan ja Essoten (tulevaisuudessa hyvinvointialueen) moniammatillisella yhteistyöllä.

Yhden vanhemman perheiden osuus kaikista lapsiperheistä on laskenut tasaisesti.

Lastensuojeluilmoitusten lukumäärä kasvoi merkittävästi vuonna 2020 ja lähes tuplaantui parin vuoden takaiseen nähden. Samasta lapsesta voidaan tehdä useita ilmoituksia eli indikaattori ei kerro lapsien lukumäärästä. Koronavuodella voi olla osaltaan merkitys tilanteeseen, mutta asiaa on syytä tutkia Essoten kanssa ja tehdä tarvittavia tukitoimia myös kunnan puolella.

Kuntalaisten sairastavuus näyttää jonkin verran kasvaneen, kun asiaa tarkastelee esim. sairauspäivärahaa saaneiden lukumäärällä tai sairaalahoidon päivillä mitattuna.

Hyvinvointikertomuksessa käytettävät mittarit eivät ole siinä määrin yhteismitallisia, että jokaisesta mittarista olisi käytettävissä päivitetty vuositieto. Tämä tulee muistaa, kun verrataan indikaattoreita keskenään.

1 Indikaattorien ja muun tiedon osoittama hyvinvointi

TALOUS JA ELINVOIMA

Talous

Tulot

Valtionosuudet yhteensä euroa / asukas



Valtionosuudet, % nettokustannuksista




Vuosikate, euroa / asukas



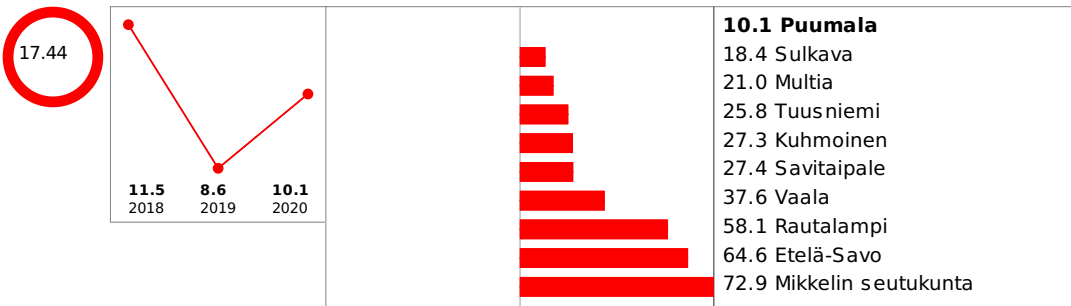
Vuosikate, % poistoista



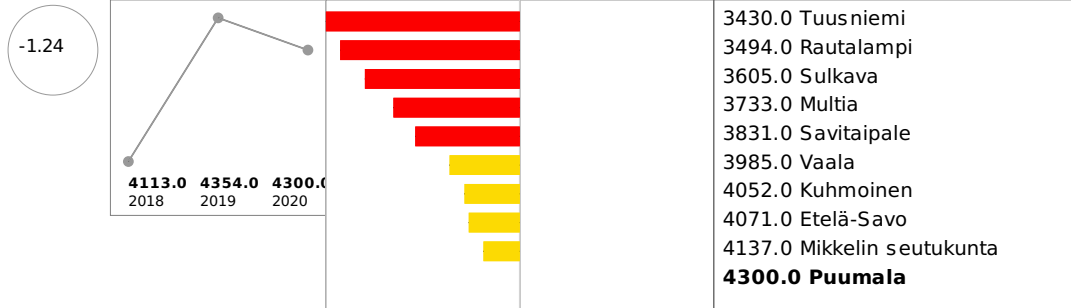
Lainakanta, euroa / asukas



Suhteellinen velkaantuneisuus, %



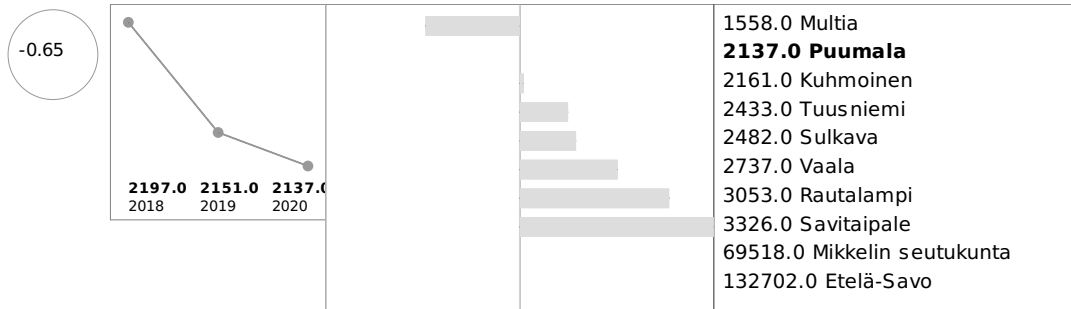
Verotulot, euroa / asukas



Elinvoima

Väestö


Väestö 31.12.



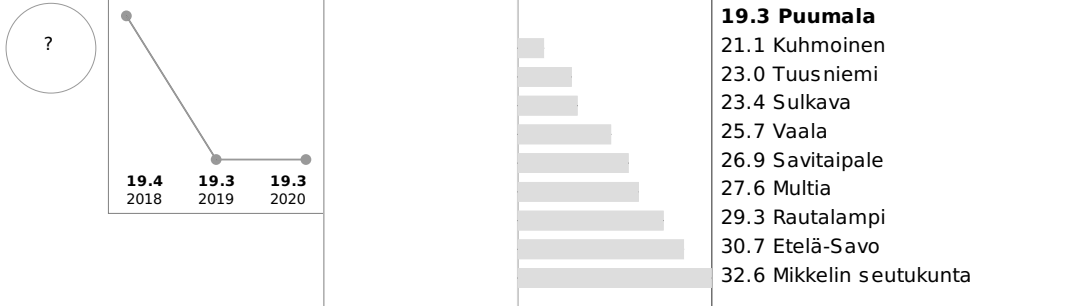
Huoltosuhte, demografinen




Muu kuin suomi, ruotsi tai saame äidinkielenä / 1 000 asukasta



Lapsiperheet, % perheistä



Yhden vanhemman perheet, % lapsiperheistä



Yhden hengen asutokunnat, % asutokunnista




Koulutustasomittain



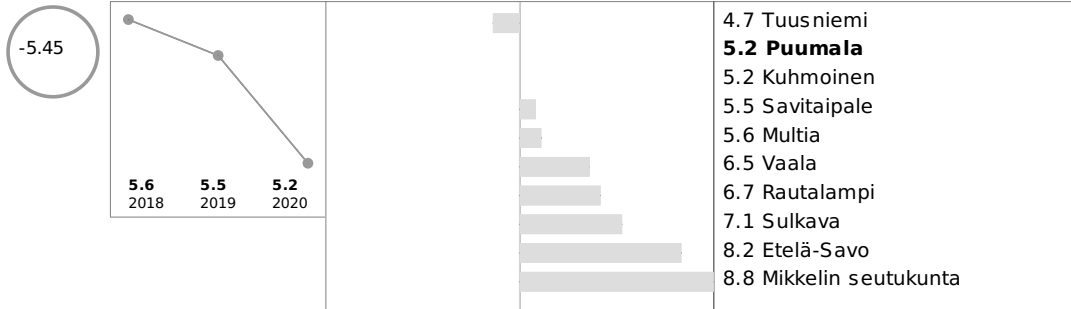
0 - 6-vuotiaat, % väestöstä



7 - 15-vuotiaat, % väestöstä



16 - 24-vuotiaat, % väestöstä




25 - 64-vuotiaat, % väestöstä




65 - 74-vuotiaat, % väestöstä




75 - 84-vuotiaat, % väestöstä




85 vuotta täyttäneet, % väestöstä



Syntyneiden enemmisyys



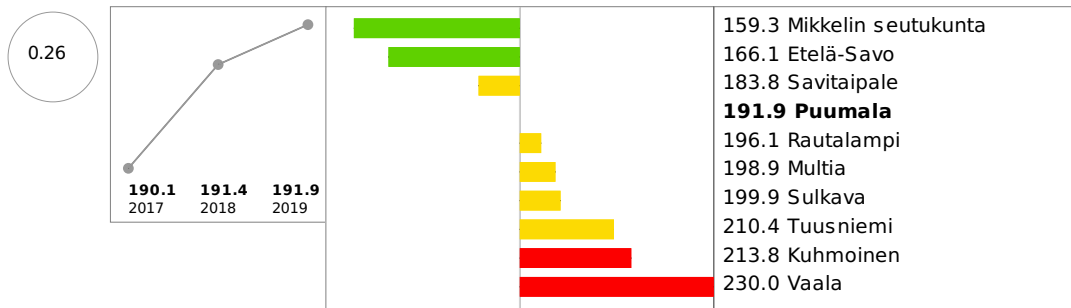
Ulkomaan kansalaiset, % väestöstä



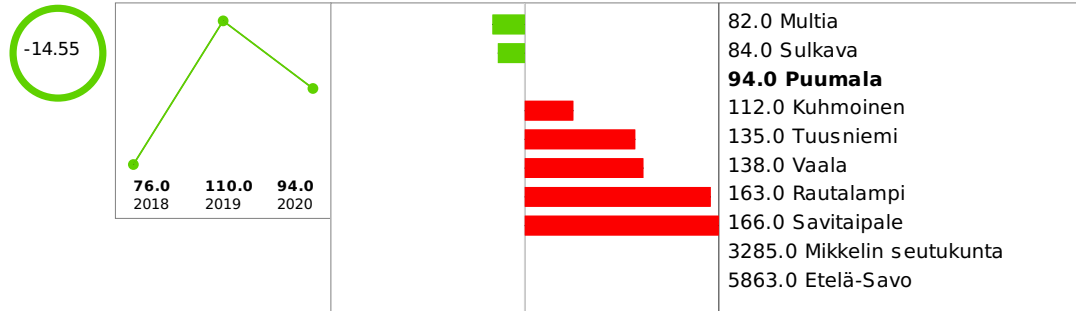
Avioeroja 25 - 64-vuotiailla / 1 000 vastaavanikäistä naimisissa olevaa




Taludellinen huoltosuhde (vuosi 2018 ennakkotieto)



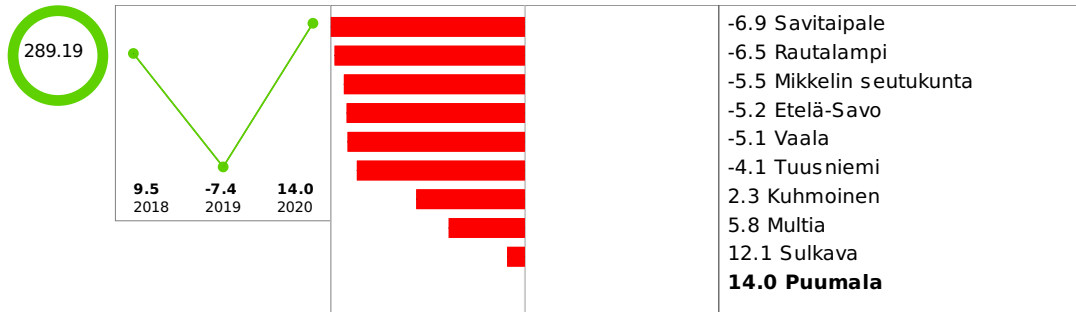
Lähtömuuttajat, lkm



Väestöennuste 2030



Kuntien välinen nettomuutto / 1 000 asukasta



Tulomuuttajat, lkm



Elinvoima

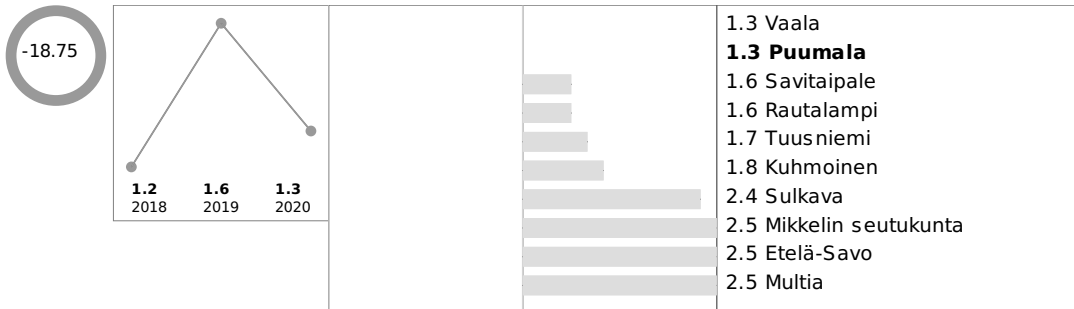
Kunnan yleinen pienituloisuusaste



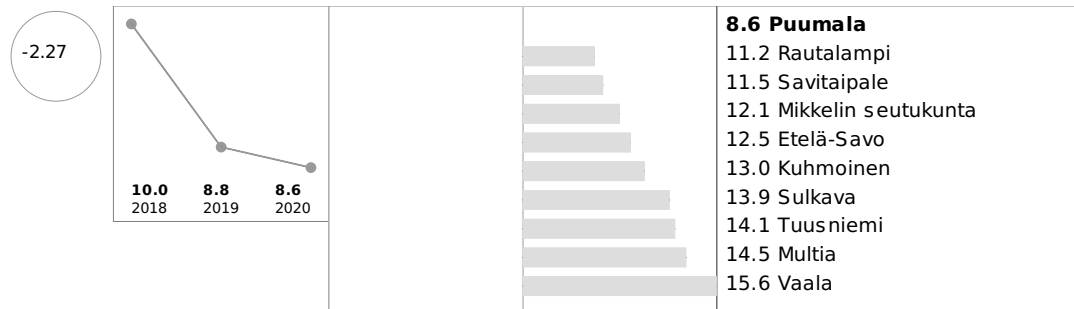
Lasten pienituloisuusaste



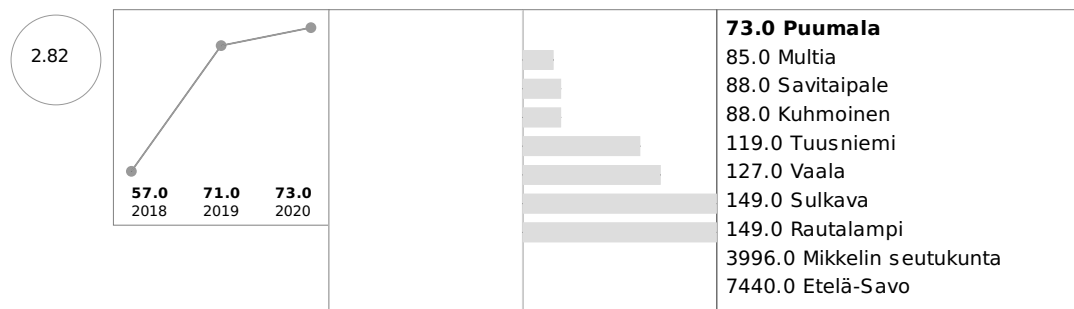
Toimeentulotukea pitkäaikaisesti saaneet 25 - 64-vuotiaat, % vastaavanikäisestä väestöstä



Työttömät, % työvoimasta



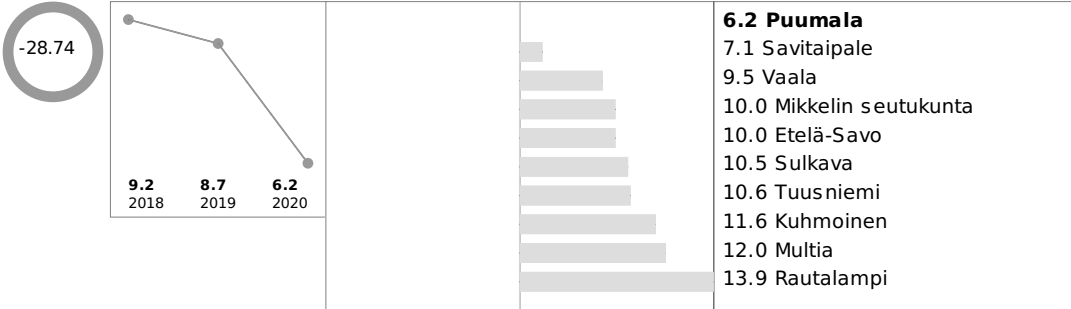
Toimeentulotukea saaneet kotitaloudet vuoden aikana yhteensä



Yleistä asumistukea saaneet yhteensä, % asuntokunnista



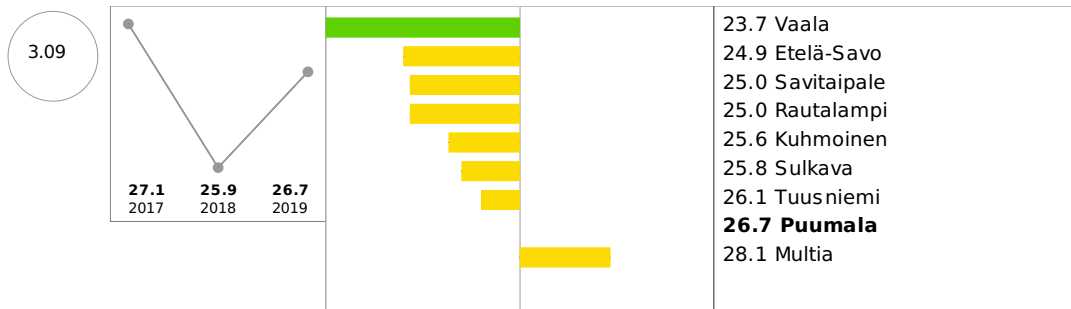
Toimeentulotukea saaneet lapsiperheet, % lapsiperheistä



Toimeentulotukea saaneet 18 - 24-vuotiaat, % vastaavanikäisestä väestöstä



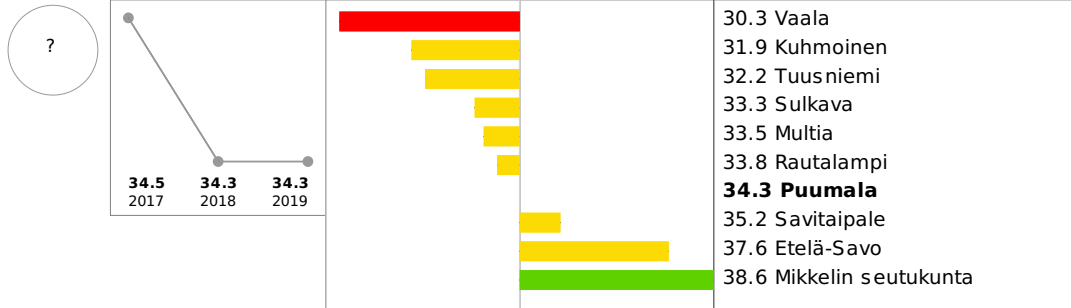
Gini-kerroin, käytettävissä olevat tulot



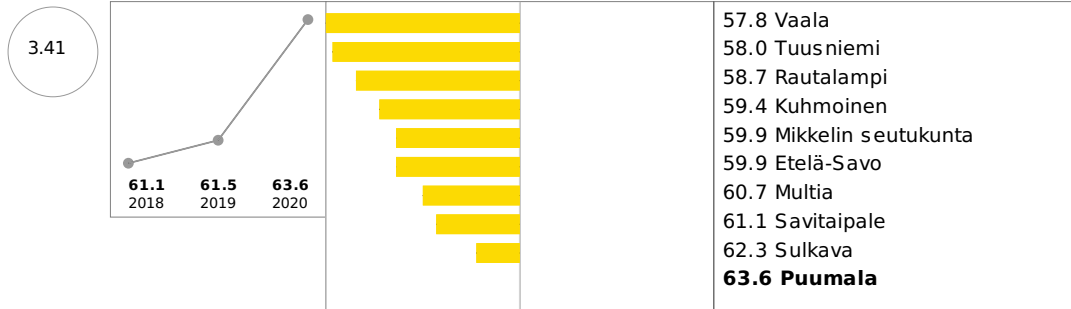
Pitkäaikaistyöttömät, % työttömistä



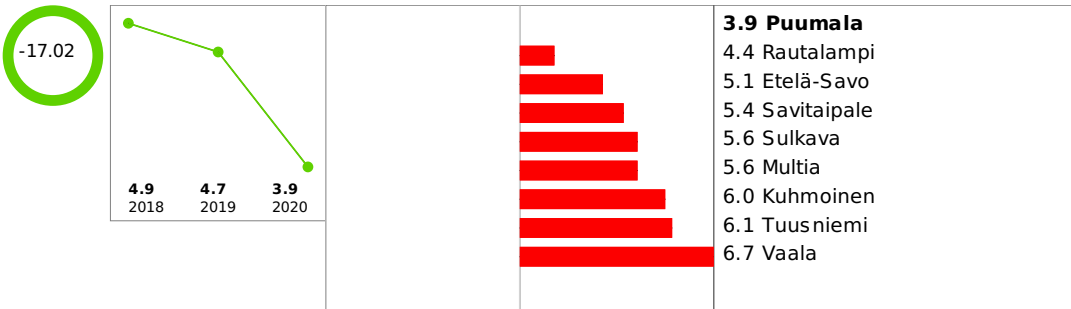
Työlliset, % väestöstä (vuosi 2018 ennakkotieto)



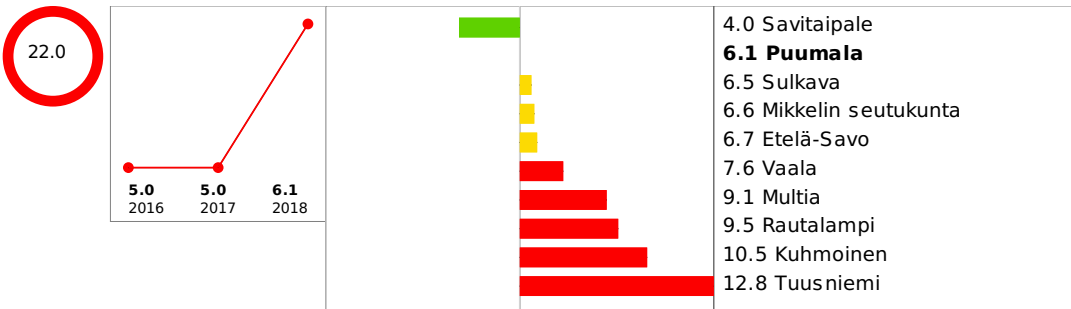
Keskimääräinen eläkkeelle siirtymisikä



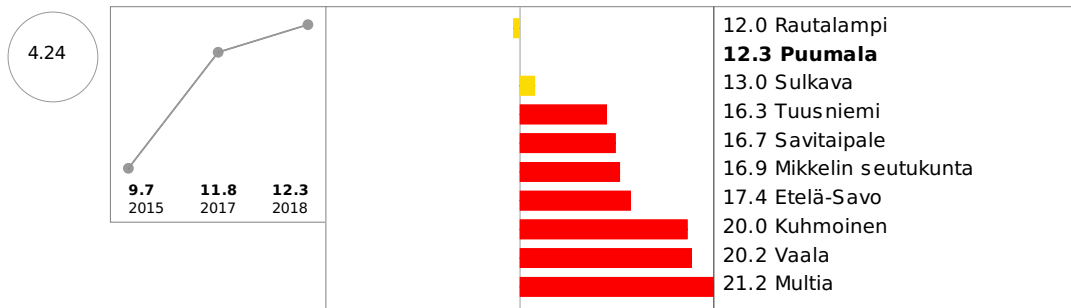
Vaikeasti työllistyvät (rakennetyöttömyys), % 15 - 64-vuotiaista



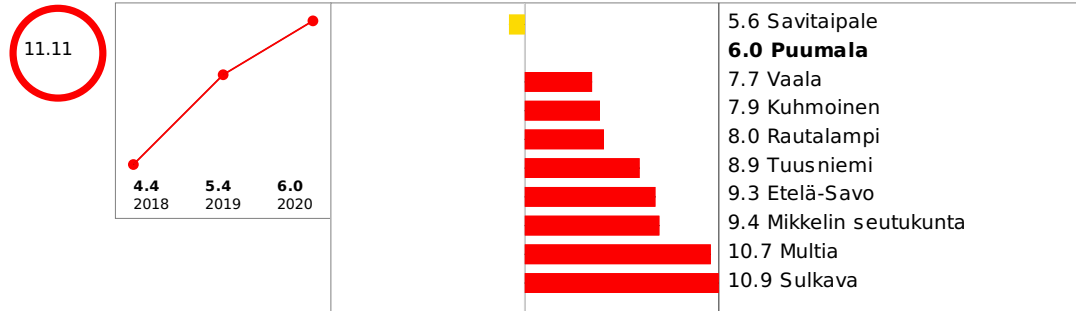
Koulutuksen ulkopuolelle jääneet 17 - 24-vuotiaat, % vastaavanikäisestä väestöstä




Nuorisotyöttömät, % 18 - 24-vuotiaasta työvoimasta



Toimeentulotukea saaneet 25 - 64-vuotiaat, % vastaavanikäisestä väestöstä



Eläkkeensaajien asumistukea saaneet, % asutokunnista




TALOUS JA ELINVOIMA - Yhteenveto

LAPSET, VARHAISNUORET JA LAPSIPERHEET *Hyvinvointi*

Elämänlaatu ja osallisuus

Kokee terveydentilansa keskinertaiseksi tai huonoksi, % 8. ja 9. luokan oppilaista




Ei yhtään läheistä ystävää, % 8. ja 9. luokan oppilaista

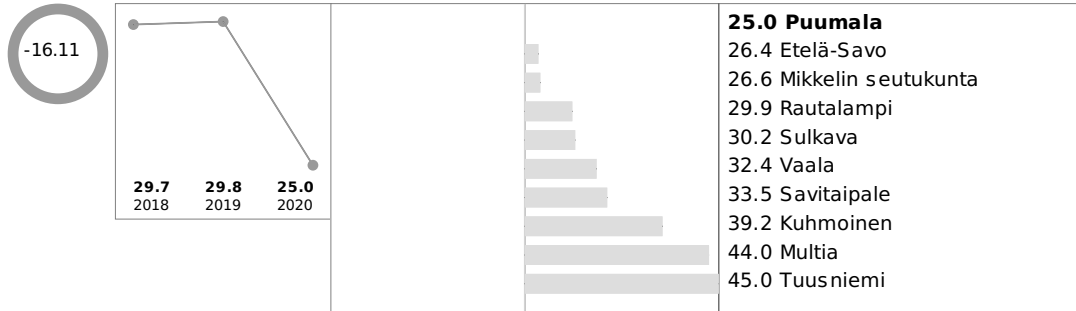


Turvallisuus, asuminen ja ympäristö


Lastensuojeluilmoitusten lukumäärä (THL)



Ahtaasti asuvat lapsiasuntokunnat, % kaikista lapsiasuntokunnista



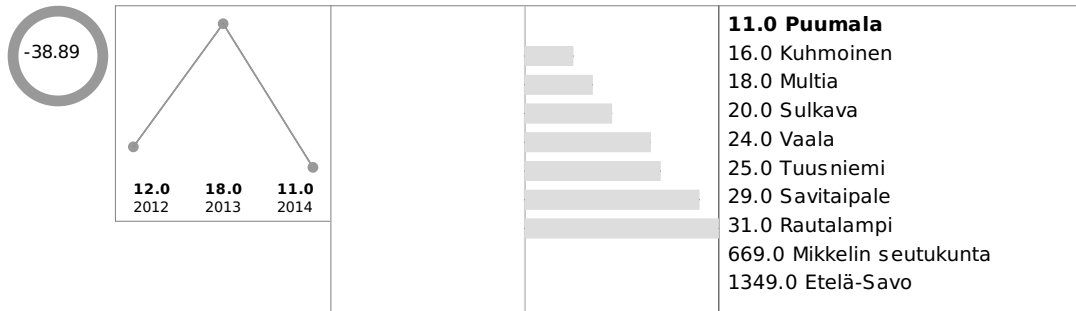
Rikoksista syylliseksi epäillyt 0 - 14-vuotiaat / 1 000 vastaavanikäistä



Kunnan palvelut

Päivähoito

Esiopetuksen piirissä lapsia 20.9. yhteensä, lkm (-2014)

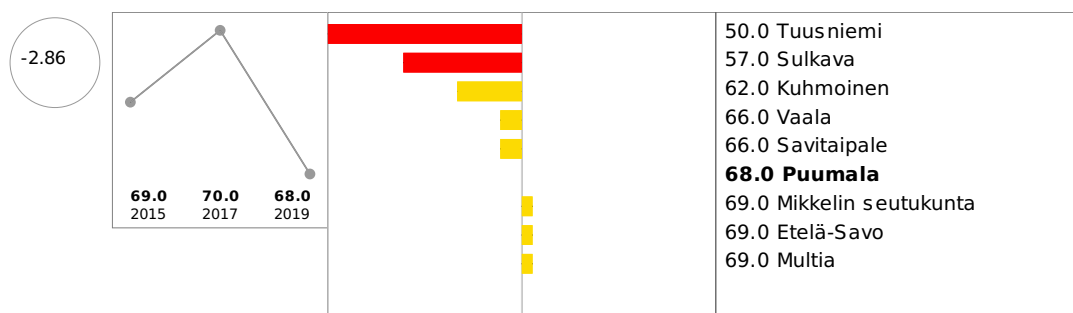


Varhaiskasvatukseen 31.12. osallistuneet 3 - 5-vuotiaat % vastaavanikäisestä väestöstä, kunnan kustantamat palvelut



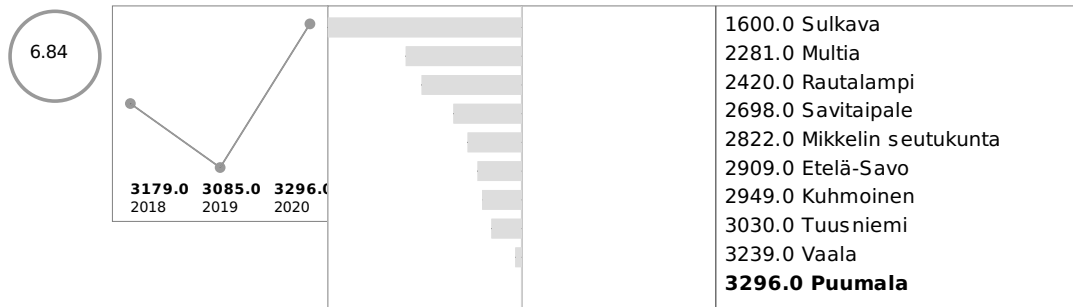
Koulu

Hyvinvoinnin ja terveyden edistäminen peruskouluissa - TEA, pistemäärä




Sosiaali- ja terveydenhuolto

Perusterveydenhuollon lastenneuvolan käynnit yhteensä / 1 000 0 - 7-vuotiasta



Lastensuojelun avohuollon asiakkaat, 0 - 17-vuotiaat vuoden aikana, % vastaavanikäisestä väestöstä (THL)



Muut palvelut

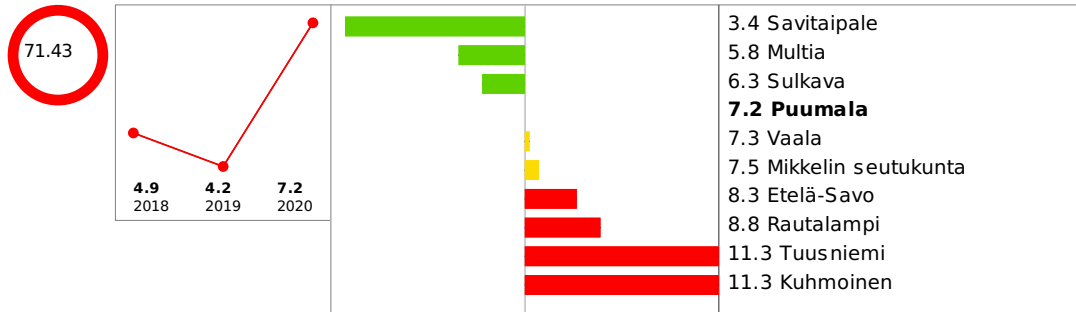
Talous

LAPSET, VARHAISNUORET JA LAPSIPERHEET - Yhteenveto

NUORET JA NUORET AIKUISET *Hyvinvointi*

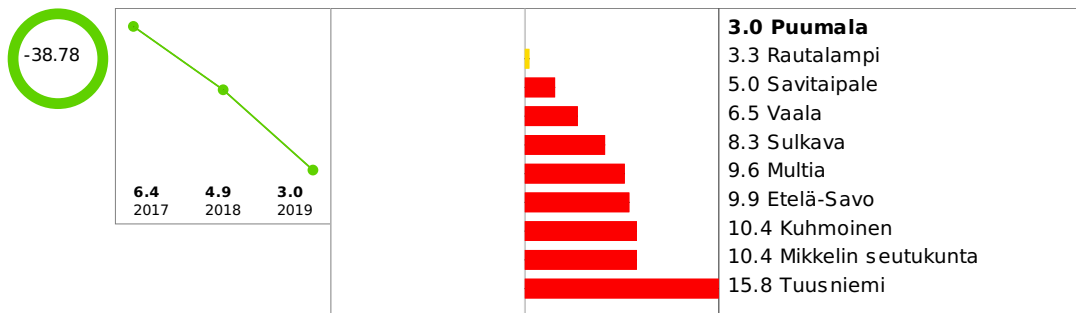
Elämänlaatu ja osallisuus

Erityiskorvattaviin lääkkeisiin oikeutettuja 16 - 24-vuotiaita, % vastaavanikäisestä väestöstä




Turvallisuus, asuminen ja ympäristö

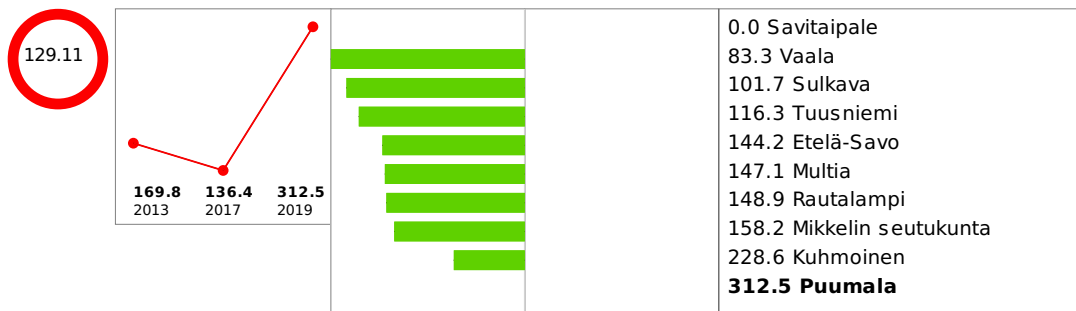
Alioikeuksissa tuomitut 15 vuotta täyttäneet henkilöt / 1 000 vastaavanikäistä



Rikoksista syylliseksi epäillyt 15 - 17-vuotiaat / 1 000 vastaavanikäistä



Rikoksista syylliseksi epäillyt 18 - 20-vuotiaat / 1 000 vastaavanikäistä



Kunnan palvelut

Sosiaali- ja terveydenhuolto

Muut palvelut


Talous

NUORET JA NUORET AIKUISET - Yhteenveto


TYÖIKÄISET *Hyvinvointi*

Elämänlaatu ja osallisuus

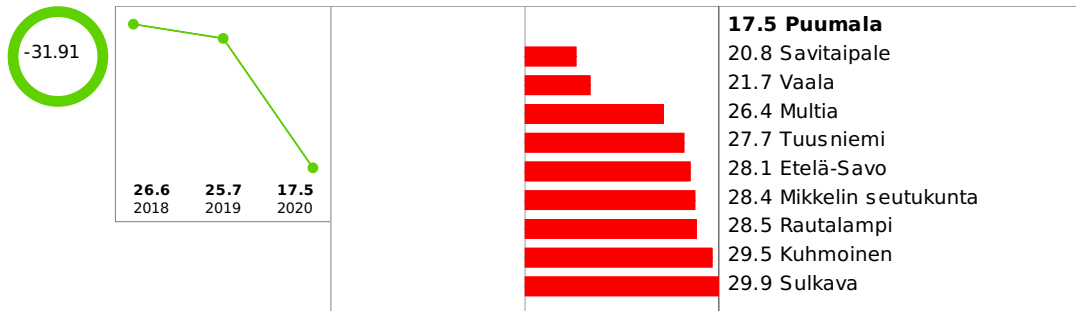
Tuki- ja liikuntaelinten- sekä sidekudosten sairauksien vuoksi työkyvyttömyyseläkettä saavat, % 16 - 64-vuotiaista



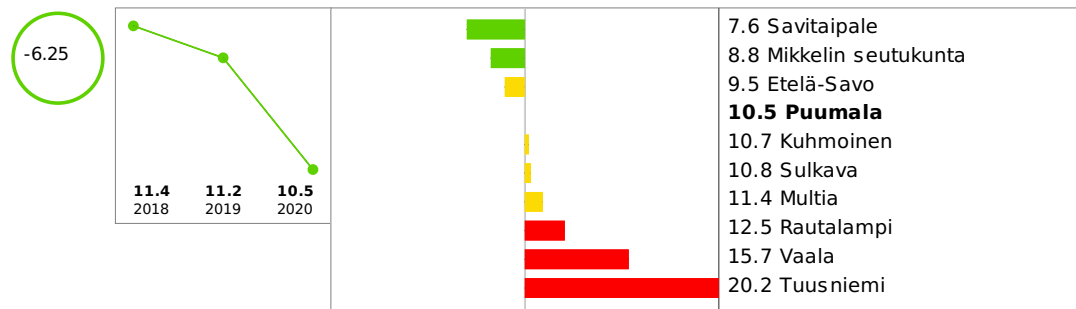
Mielenterveyden ja käyttäytymisen häiriöiden vuoksi työkyvyttömyyseläkettä saavat 25 - 64-vuotiaat, % vastaavanikäisestä väestöstä



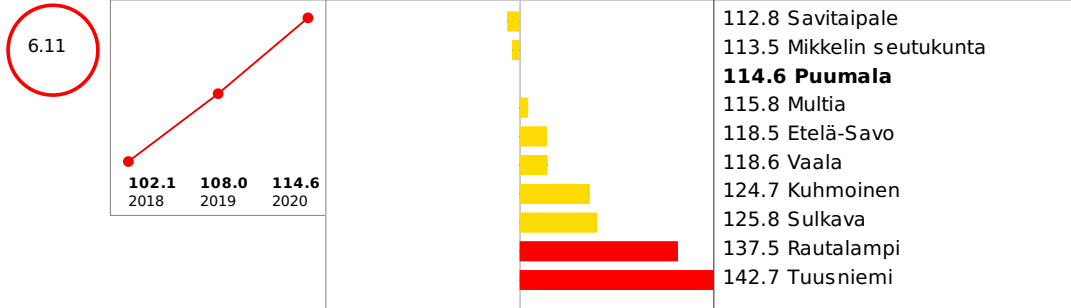
Mielenterveysperusteisesti sairauspäivärahaa saaneet 25 - 64-vuotiaat / 1 000 vastaavanikäistä



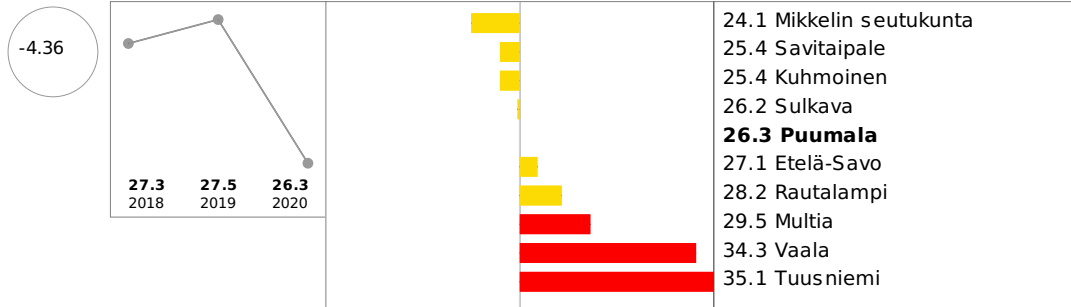
Työkyvyttömyyseläkettä saavat 25 - 64-vuotiaat, % vastaavanikäisestä väestöstä



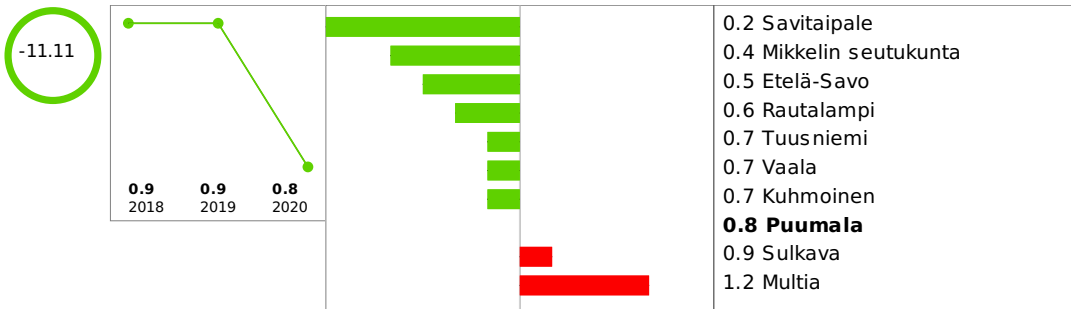
Sairauspäivärahaa saaneet 25 - 64-vuotiaat / 1 000 vastaavanikäistä



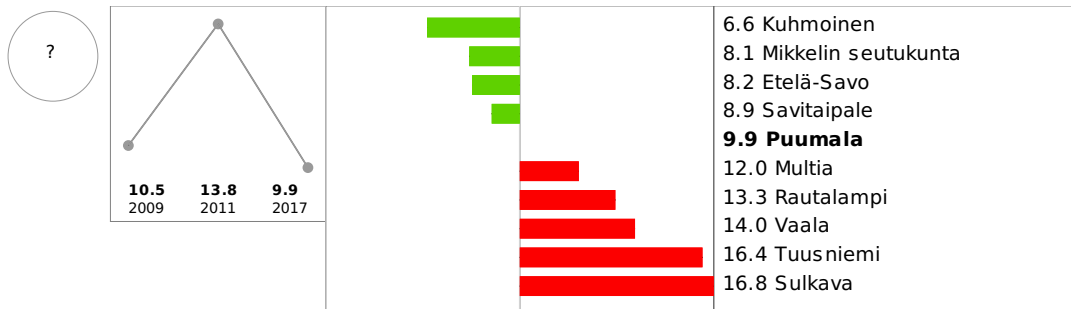
Erityiskorvattaviin lääkkeisiin oikeutettuja 25 - 64-vuotiaita, % vastaavanikäisestä väestöstä



Verenkiertoelinten sairauksien vuoksi työkyvyttömyyseläkettä saavat, % 16 - 64-vuotiaista



Vammojen ja myrkytysten vuoksi sairaalassa hoidetut 25 - 64-vuotiaat potilaat / 1 000 vastaavanikäistä




Opiskelu, työ ja toimeentulo

Turvallisuus, asuminen ja ympäristö


Kunnan palvelut

Sosiaali- ja terveydenhuolto


Perusterveydenhuollon avohoidon lääkärikäynnit 15 - 49-vuotiailla / 1 000 vastaavanikäistä



Perusterveydenhuollon avohoidon lääkärikäynnit 50 - 64-vuotiailla / 1 000 vastaavanikäistä



Päihteiden vuoksi sairaaloiden ja terveyskeskusten vuodeosastoilla hoidossa olleet 25 - 64-vuotiaat / 1 000 vastaavanikäistä (vuosi 2018 ennakkotieto)



Muut palvelut

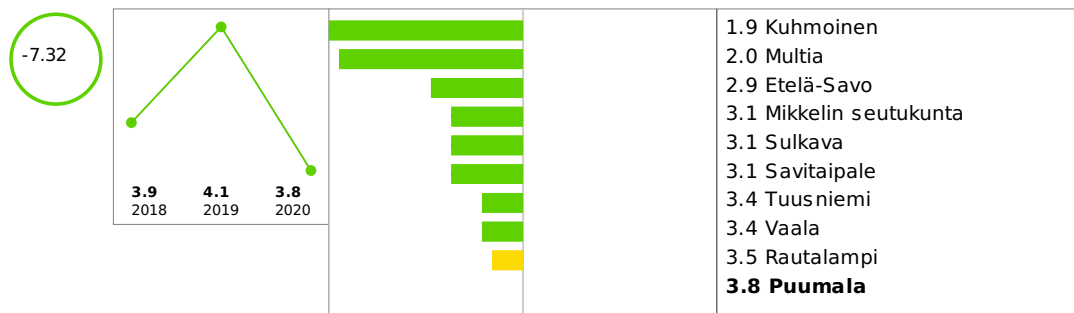
Talous

TYÖIKÄISET - Yhteenveto

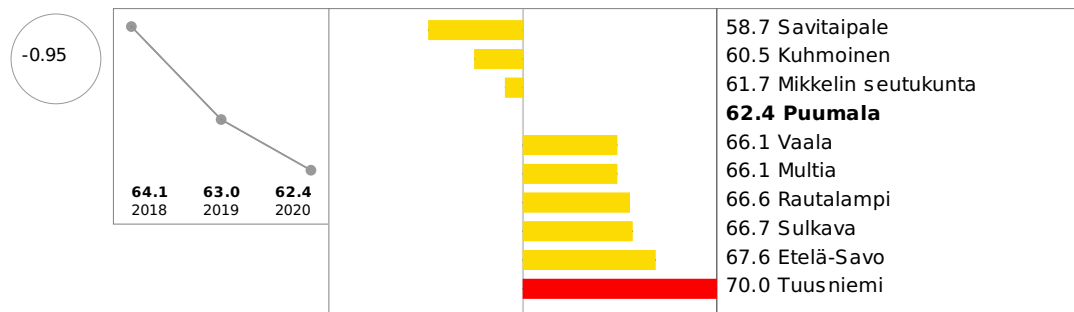
IKÄIHMISET **Hyvinvointi**

Elämänlaatu ja osallisuus

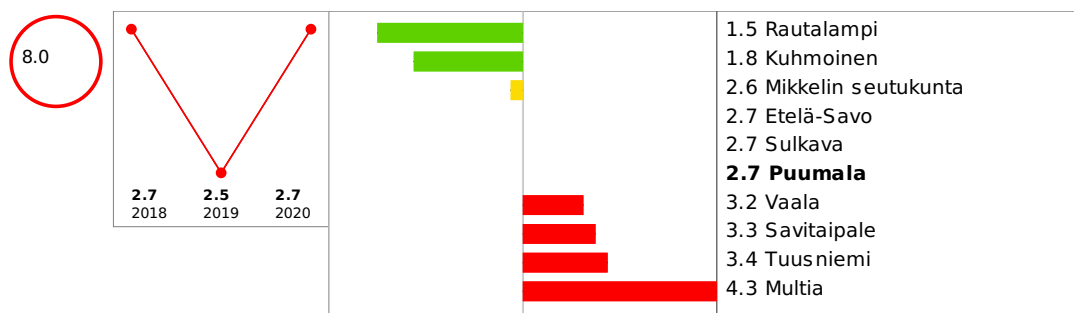
Erityiskorvattaviin lääkkeisiin psykoosin vuoksi oikeutettuja 65 vuotta täyttäneitä, % vastaavanikäisestä väestöstä



Erityiskorvattaviin lääkkeisiin oikeutettuja 65 vuotta täyttäneitä, % vastaavanikäisestä väestöstä



Vammojen ja myrkytysten vuoksi sairaalassa hoidetut 65 vuotta täyttäneet, % vastaavanikäisestä väestöstä (vuosi 2018 ennakkotieto)



Opiskelu, työ ja toimeentulo

Täyttä kansaneläkettä saaneet 65 vuotta täyttäneet, % vastaavanikäisestä väestöstä




Turvallisuus, asuminen ja ympäristö

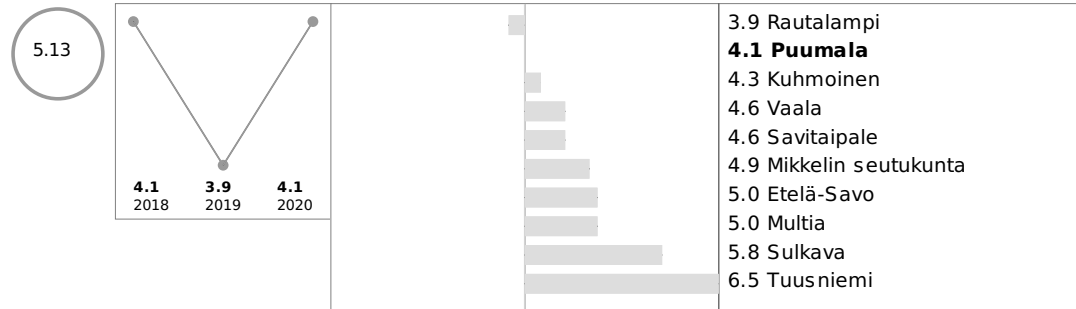
Kunnan palvelut

Sosiaali- ja terveydenhuolto


Säännöllisen kotihoidon piirissä 30.11. olleet 75 vuotta täyttäneet asiakkaat, % vastaavanikäisestä väestöstä




Omaishoidon tuen 75 vuotta täyttäneet hoidettavat vuoden aikana, % vastaavanikäisestä väestöstä




Ikääntyneiden tehostetun palveluasumisen 75 vuotta täyttäneet asiakkaat 31.12., % vastaavanikäisestä väestöstä




Perhehoidossa olleet ikääntyneet 31.12., kunnan kustantamat palvelut



Perusterveydenhuollon avohoidon lääkärikäynnit 65 vuotta täyttäneillä / 1 000 vastaavanikäistä



Psykiatrian laitoshoidon hoitopäivät 75 vuotta täyttäneillä / 1 000 vastaavanikäistä (vuosi 2018 ennakkotieto)



Muut palvelut

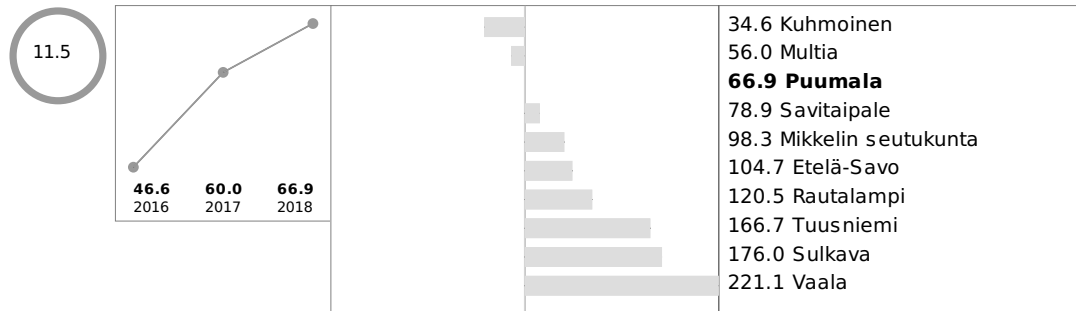
Talous

IKÄIHMISET - Yhteenveto

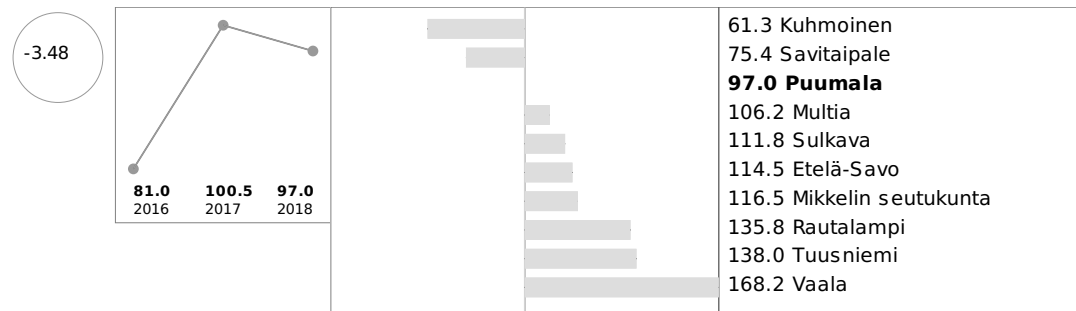
KAIKKI IKÄRYHMÄT *Hyvinvointi*

Elämänlaatu ja osallisuus

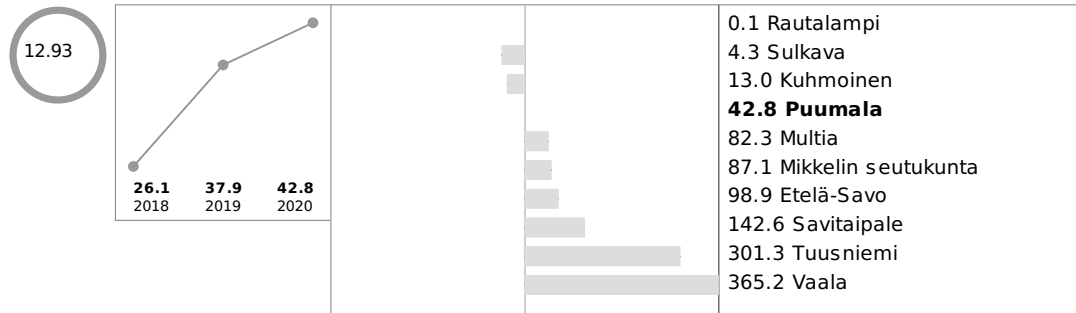
Sairaalahoidossa olleiden potilaiden hoitopäivien ikä- ja sukupuolivakioitu indeksi (vuosi 2018 ennakkotieto)



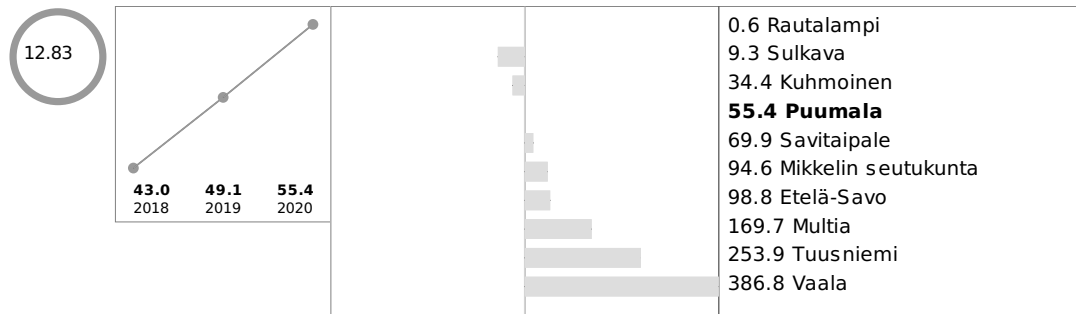
Sairaalahoidossa olleiden potilaiden hoitokausien ikä- ja sukupuolivakioitu indeksi (vuosi 2018 ennakkotieto)




Perusterveydenhuollon vuodeosastohoidon potilaiden hoitopäivien ikä- ja sukupuolivakioitu indeksi (vuosi 2018 ennakkotieto)




Perusterveydenhuollon vuodeosastohoidon potilaiden hoitajaksojen ikä- ja sukupuolivakioitu indeksi (vuosi 2018 ennakkotieto)



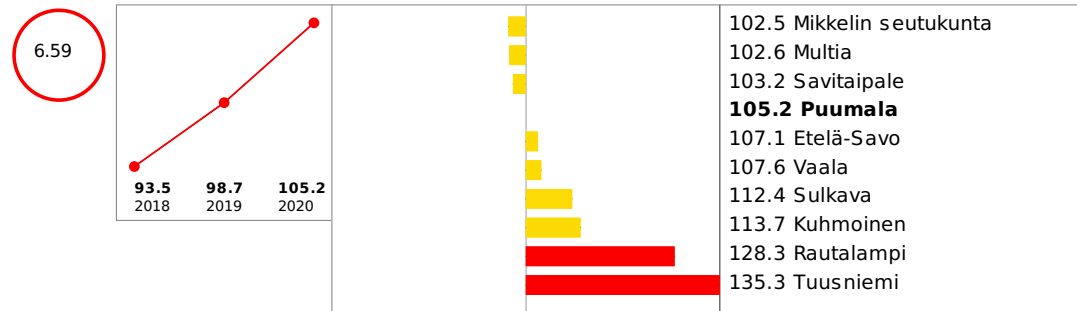
Psykiatrian laitoshoidon potilaiden hoitopäivien ikä- ja sukupuolivakioitu indeksi (vuosi 2018 ennakkotieto)



Psykiatrian laitoshoidon potilaiden hoitajaksojen ikä- ja sukupuolivakioitu indeksi (vuosi 2018 ennakkotieto)



Sairauspäivärahaa saaneet 16 - 64-vuotiaat / 1 000 vastaavanikäistä




Opiskelu, työ ja toimeentulo

Turvallisuus, asuminen ja ympäristö

Koti- ja vapaa-ajan tapaturmiin liittyvät hoitojaksot / 10 000 asukasta




Kaatumisiin ja putoamisiin liittyvät hoitojaksot / 10 000 asukasta




Vammojen ja myrkytysten vuoksi sairaalassa hoidetut potilaat / 10 000 asukasta (vuosi 2018 ennakkotieto)



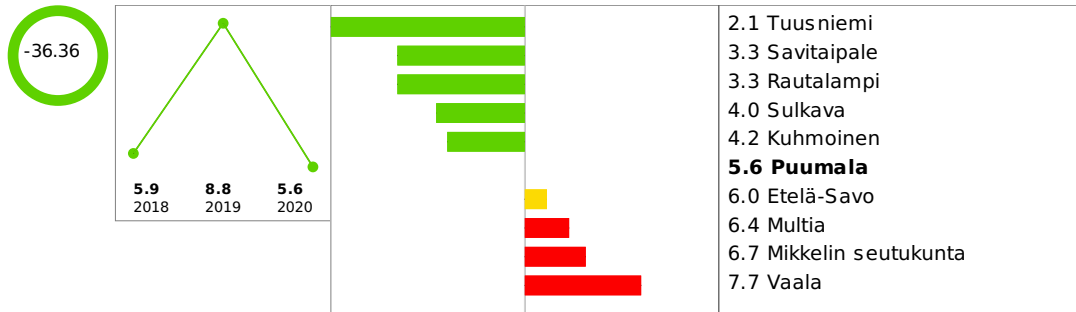
Pitkäaikaistyöttömät, % työvoimasta



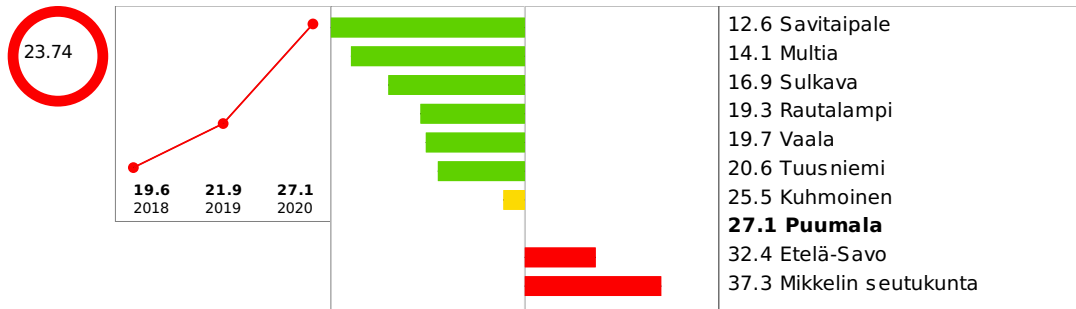
Asuntokunnat yhteensä, lkm



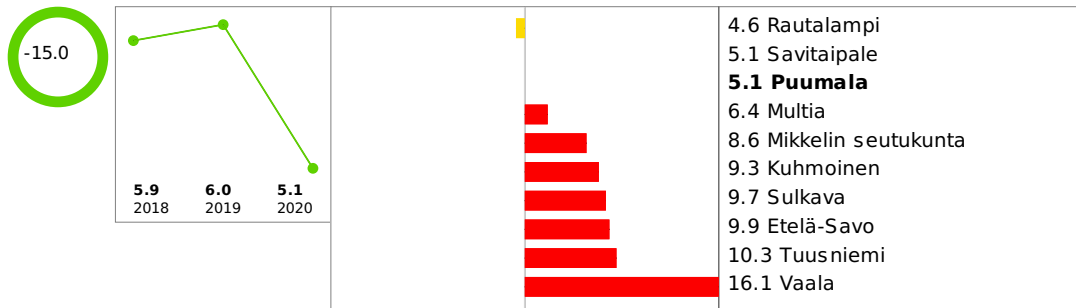
Poliisin tietoon tulleet henkeen ja terveyteen kohdistuneet rikokset / 1 000 asukasta



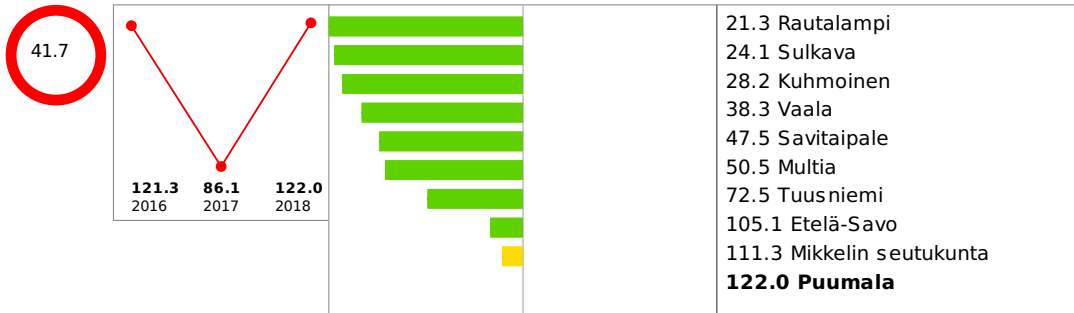
Poliisin tietoon tulleet omaisuusrikokset / 1 000 asukasta



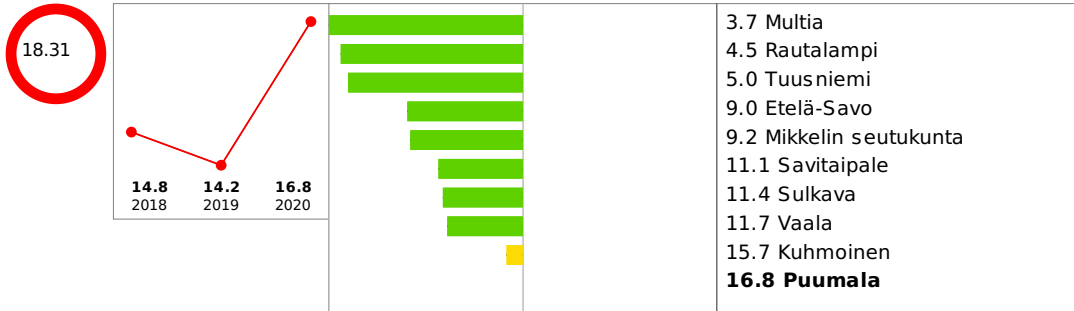
Poliisin tietoon tulleet erät liikenne rikokset / 1 000 asukasta



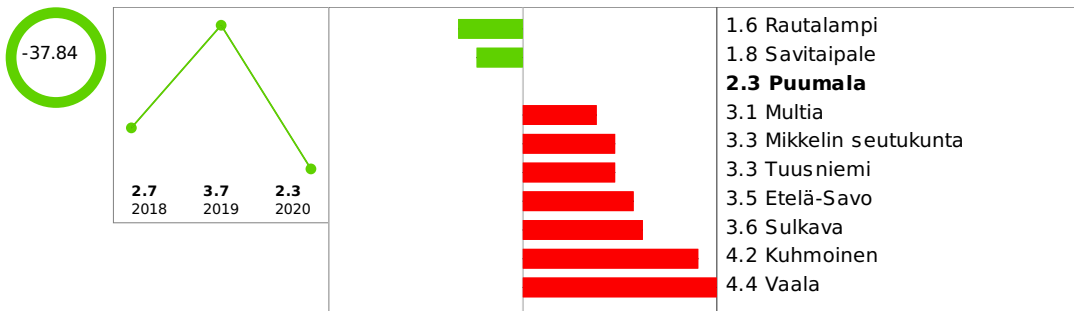
Poliisin tietoon tulleet liikenneturvallisuuden vaarantamiset ja liikennერიkkomukset / 1 000 asukasta



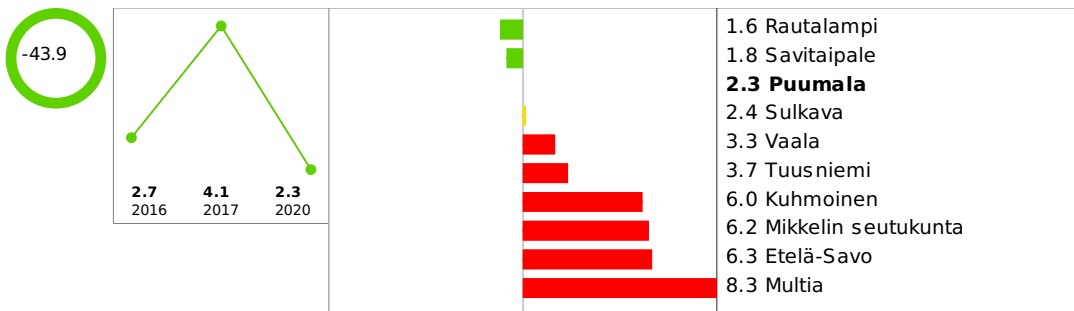
Alkoholijuomien myynti asukasta kohti 100 %:n alkoholina, litraa



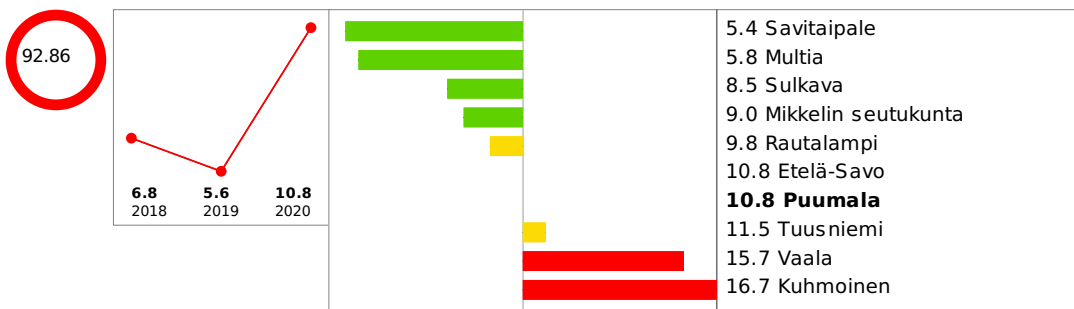
Poliisin tietoon tulleet rattijuopumustapaukset / 1 000 asukasta



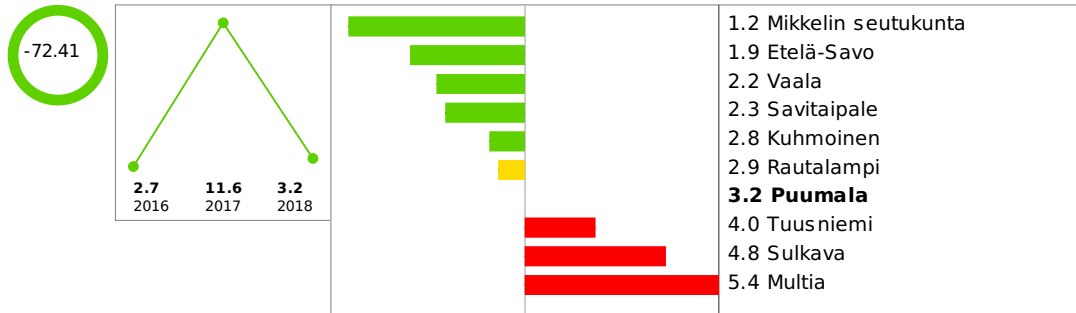
Päihtyneiden säilöönnotot / 1 000 asukasta




Päihtyneiden vaikutuksen alaisena tehdyistä rikoksista syylliseksi epäillyt / 1 000 asukasta




Päihteiden vaikutuksen alaisina tehdyistä väkivaltarikoksista syylliseksi epäilty / 1 000 asukasta




Poliisin tietoon tulleet huumausainerikokset / 1 000 asukasta



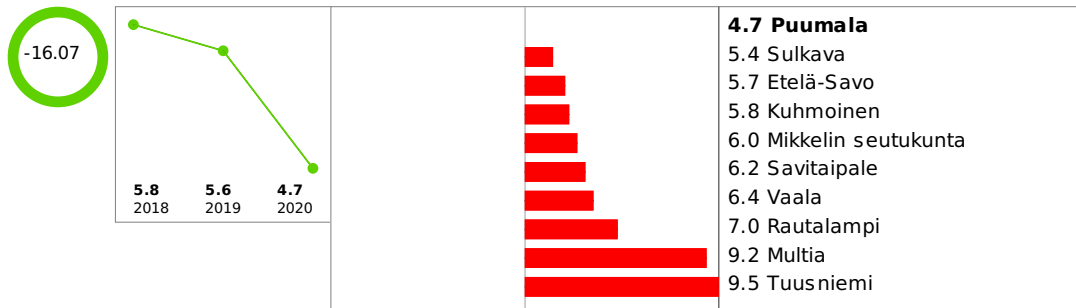
Poliisin tietoon tulleet kaikki huumausainerikokset / 1 000 asukasta



Poliisin tietoon tulleet huumausaineiden käyttöririkokset / 1 000 asukasta




Ahtaasti asuvat asutokunnat, % kaikista asutokunnista



Kunnan palvelut

Sosiaali- ja terveydenhuolto

Perusterveydenhuollon avohoidon kaikki lääkärikäynnit / 1 000 asukasta



Vapaa-aika

Muut palvelut

Talous

KAIKKI IKÄRYHMÄT - Yhteenveto

2 Painopisteiden, tavoitteiden ja toimenpiteiden arviointi

Lapsiperheiden huomiointi on toteutunut hyvin ja sitä on entisestään vahvistanut v. 2018 laadittu kuntastrategia ja sen toimeenpano. Uutena tukimuotona toteutui vuonna 2021 harrastusstipendi.

Puumala on mukana Mikkelin seudun työllisyyden kuntakokeilussa, jonka alkuvaiheessa on ollut tiedonsaantiin liittyviä ongelmia. Tämä johtuu siitä, ettei kunnalla ole vähintään 0,5 htv virassa olevaa kuntakokeilun työntekijää. Työllisyyskoordinaattori toimii tiiviissä yhteistyössä kuntakokeilun muiden toimijoiden kanssa ja on pystynyt auttamaan avoimien tehtävien täyttämässä. Yhteistyö kunnan ja ESSOTE:n välillä toimii matalalla kynnyksellä ja sen fokuksessa ovat etenkin pitkäaikaistyöttömät.

Liikuntapalvelut ovat laajat ja kohdentuvat hyvin eri toimijaryhmille. Tulevana vuonna erityisiä toimenpiteitä on työikäisille, mitä on toivottu paljon.

Vapaa-ajan asukkaiden tyytyväisyyttä mitattiin syksyllä 2021 ja tulokset olivat hyvin myönteiset. Vapaa-ajan asukkailla oli kuitenkin toiveita sote-palveluiden kehittämiseen.

3 Johtopäätökset ja toimenpide-ehdotukset

Hyvinvointikertomuksen indikaattorit osoittavat, että väestön terveydentila on pysynyt kokolailla hyvänä. Johtuen lastensuojeluilmoitusten suuresta määrästä, tarvitsee lapsiperheet erityistä huomiota sekä varhaista tukea.

OSA II HYVINVOINTISUUNNITELMA VUODELLE 2021

4 Kuntastrategian painopisteet ja linjaukset

Puumala - Saimaan kirkkain tähti -kuntastrategia on laadittu aikajänteelle 2018-2025. Strategia pohjautuu yhteisille arvoille, jotka ohjaavat kunnan ja luottamushenkilöiden toimintaa. Puumalan kunnan arvot ovat asiakaslähtöisyys, avoimuus, positiivisuus, tasa-arvoisuus ja yhteistyökykyisyys.

Puumalan kunnan visio vuoteen 2025 on "Saaristokunta Puumala 2025 on uuden työn ja rohkeiden ratkaisujen kunta, joka on hyvinvoivien ihmisten koti Saimaalla".

Visiota kohti suuntaamme strategian avulla, mikä rakentuu viiden painopisteen varaan. Painopisteet ovat Saimaa, yrittäjyys, lapsiperheet, laatuasuminen ja hyvinvointi.

5 Hyvinvoinnin edistämisen erillisohjelmat ja -suunnitelmat

Kuntastrategia- hyvinvointipalvelujen toimeenpano-ohjelma 2019-2025

Puumalan kunnan lasten ja nuorten hyvinvointisuunnitelma 2018 - 2021

Etelä-Savon lasten ja nuorten hyvinvointisuunnitelma 2019-2021

Puumalan kunnan suunnitelma ikääntyneen väestön tukemiseksi 2018 - 2021

6 Hyvinvointisuunnitelma

V. 2017 laaditun hyvinvointisuunnitelman toimeenpanoa jatketaan edelleen. Hyvinvointisuunnitelma päivitetään vuonna 2022.

--

OSA III VALTUUSTOKÄSITTELY

Kunnanvaltuusto 13.12.2021 §70

Hyväksytty valtuustossa osaksi toiminnan ja talouden suunnittelua: 13.12.2021

7 Suunnitelman laatijat

Niina Kuuva

8 Suunnitelman hyväksyminen

Kunnanvaltuusto 13.12.2021 §70

Hyväksytty valtuustossa osaksi toiminnan ja talouden suunnittelua: 13.12.2021